

KORISNIČKO UPUTSTVO

Mobilna aplikacija – Fizička lica

Plaćanje na rate



PLAĆANJE NA RATE

OSNOVNE INFORMACIJE

Plaćanje na rate je opcija koja omogućava korisnicima ZiraatBank BH Mobile aplikacije podjelu transakcija na rate izvršenih kreditnim karticama ZiraatBank BH.

Na brz i jednostavan način omogućava upravljanje Vašim finansijama do iznosa odobrenog limita.

Podijela na rate omogućena je za sve transakcija koje su Vam dostupne u ZiraatBank BH Mobile aplikaciji koje se nalaze u meniju *Plaćanje na rate*.

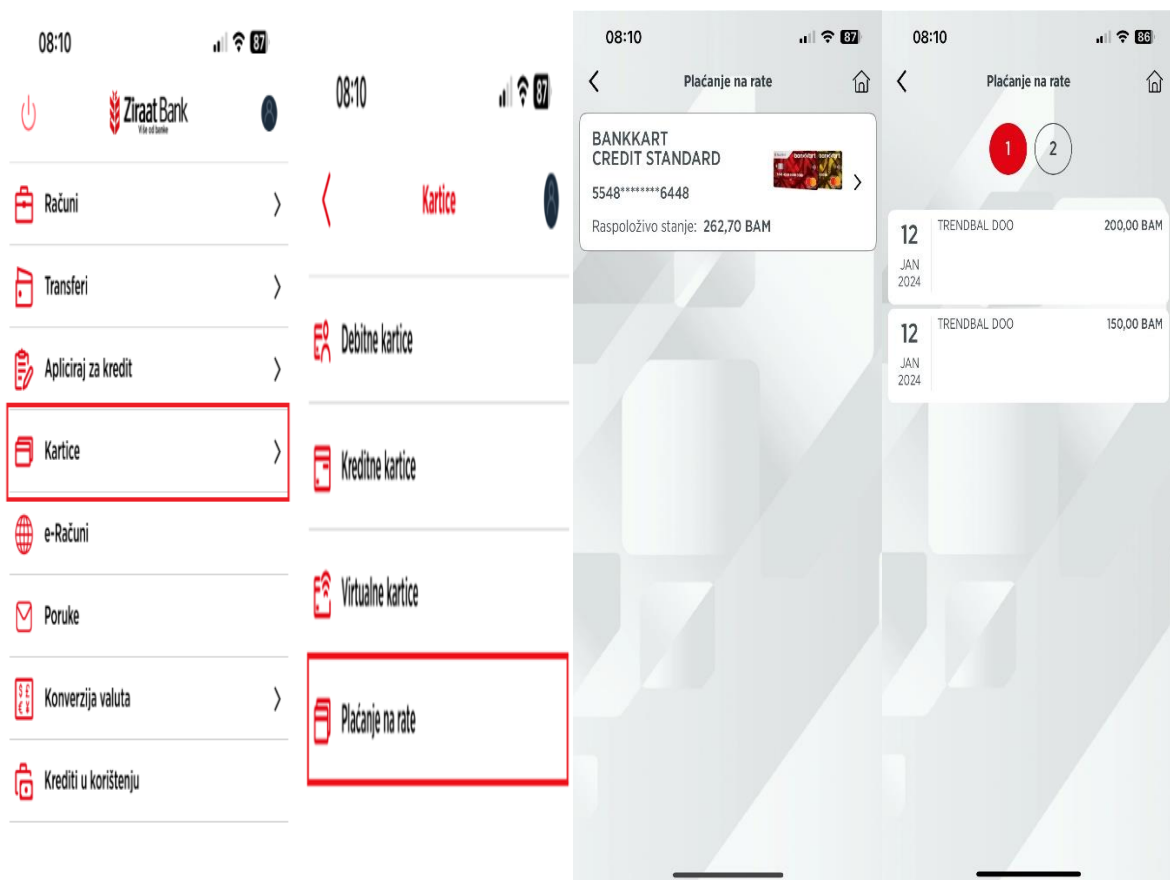
USLOVI ZA PODJELU NA RATE

- Sve transakcije plaćanja roba i usluga (uključujući i internet transakcije) izvršene kreditnim karticama na POS terminalima drugih banaka u BiH i inostranstvu.
- Korisnik može podijeliti na rate sve transakcije u iznosu većem od 100 KM (do visine raspoloživog limita po kreditnoj kartici), a koje ranije nisu podijeljene na rate.
- Broj rata na koje je moguće podijeliti izvršene transakcije je od 2 do 12 rata.
- Transakcije je moguće podijeliti u okviru tekućeg izvoda.
- Jednom definisani broj rata nije moguće naknadno mijenjati.
- Transakcije koje su predmet otplate na rate, uvećane za naknadu, dospijevaju na naplatu kroz mjesečne izvode do otplate iznosa u cijelosti.
- Prilikom podjele transakcije na rate neophodno je da imati raspoloža sredstva za iznos pripadajuće naknade.

KAKO PODIJELITI TRANSAKCIJU?

U sklopu Mobilnog bankarstva klikom na tab *Kartice* otvara se ekran na kojem je potrebno odabrati *Plaćanje na rate*.

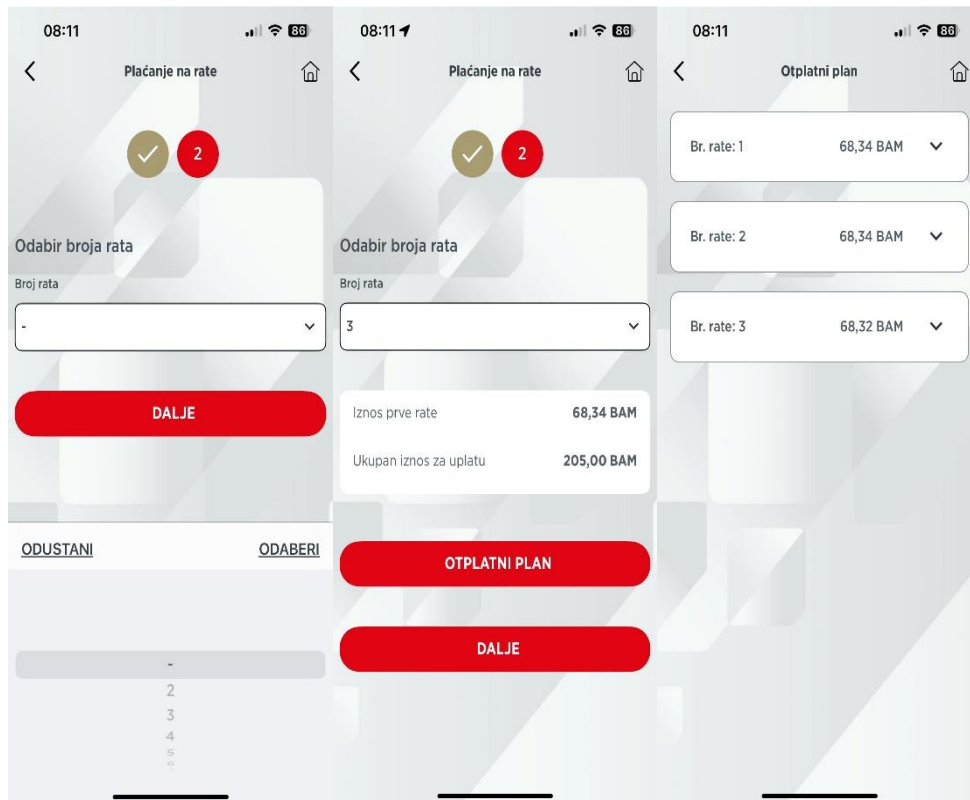
Odabirom menija *Plaćanje na rate* otvara se ekran na kojem je izvršen prikaz svih dostupnih transakcija sa tekućeg izvoda koje možete podijeliti na rate.



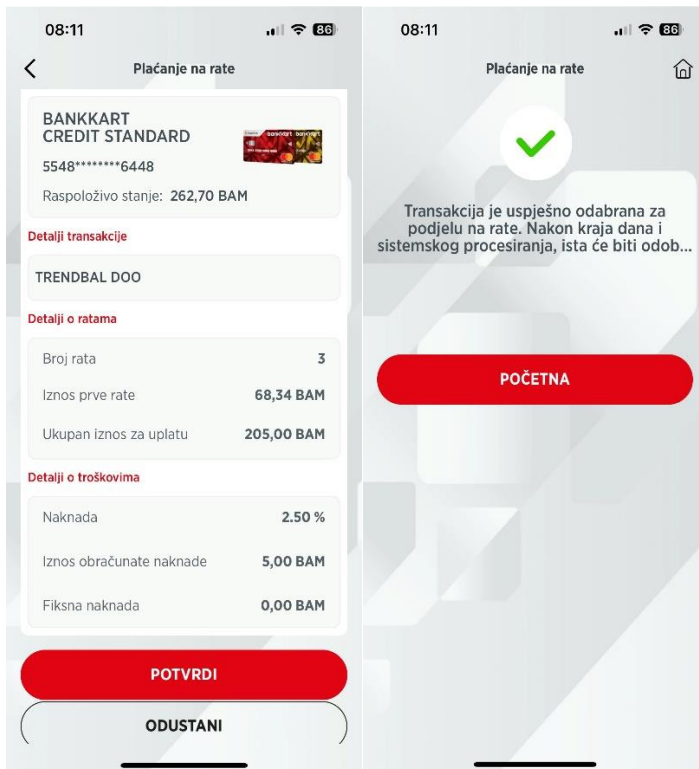
Odabirom transakcije koju želimo podijeliti na rate otvara se polje u kojem u padajućem meniju vršimo odabir broja rata na koji dijelimo transakciju.

Potvrdom broja rata formira se prikaz *Iznos prve rate* i *Ukupan iznos za uplatu*, kao i *Otplatni plan*.

Otplatni plan je informativnog karaktera.



Povratom iz ekrana Otplatni plan vršimo odabir za dalje nakon čega se dobija puni prikaz transakcije sa pripadajućim naknadama.



Potvrdom transakcija se dijeli na željeni broj rata koji se vidi na pregledu tekućeg izvoda na putanji *Kartice – Kreditne kartice – Više- tab Nedospjele rate*.

